

Questionner les images – Feuille de travail

1. Décrire la situation

Qu'est-ce que l'image montre ?
(*Qu'est-ce que la scène représente ?*)


Comment cela vous fait-il sentir ?
(*Est-ce que cette image évoque une émotion ?*)

2. Identifier la source

D'où provient l'image ?
(*Quel type d'image est-ce ?
Savez-vous qui l'a créé ? Qui l'a publiée ?*)

Quelle est la réputation de la source ? Expliquez brièvement votre décision
(*Faites une recherche sur la source en utilisant Wikipédia et /ou Google*)

- Fiable
- Non fiable
- Incertain



Qu'elle est l'origine de l'image ?
(*Les médias sociaux ? Un site de nouvelles ? Un journal de presse écrite ? L'utilisation de la recherche d'image inversée pourrait vous aider*)


Est-ce que l'image originale a été modifiée ? Si oui, expliquez comment.



- Oui
- Non

3. Interpréter le sens de l'image

Y a-t'il un texte dans cette image ? Si oui, influence-t'il le message ?

<p>Quel est le message visé? <i>(Quelles sont les réactions que le créateur de l'image cherche à provoquer?)</i></p>	
<p>Le message est-il exact? Expliquez brièvement votre décision <i>(Est-ce qu'il y a des faits qui peuvent être vérifiés?)</i></p>	
<p> Comment l'image a été commenté par d'autres personnes ?</p>	

4. Analyser le but

<p>Quel est l'objectif de cette image ?</p>	<ul style="list-style-type: none"> <input type="checkbox"/> Intention de cause du tort <input type="checkbox"/> Intention de tromper <input type="checkbox"/> Intention d'influencer <input type="checkbox"/> Intention de divertir <input type="checkbox"/> Autre (expliquer)
<p>Comment cette image peut-elle être interprétée par différentes audiences ? <i>(Qu'est-ce que votre grand mère pourrait penser de l'image? Vos amis? Quelqu'un d'une autre culture?)</i></p>	
<p> Pourquoi les gens partageraient l'image ?</p>	
<p> Est-ce que le partage de l'image sur les médias sociaux cause des préoccupations éthiques ? Expliquez brièvement.</p>	<ul style="list-style-type: none"> <input type="checkbox"/> Oui <input type="checkbox"/> Non

CONCLUSION: Partageriez-vous cette information? Expliquez brièvement votre décision.

<ul style="list-style-type: none"> <input type="checkbox"/> Oui <input type="checkbox"/> Non 	
--	--